



培育臺灣未來人才

# 培璘獎學金 臺灣大學計畫



公益信託林培璘宏泰教育文化公益基金  
Y.L. LIN HUNG TAI EDUCATION AND CULTURE CHARITY TRUST



財團法人林培璘宏泰教育基金會  
Y.L. LIN HUNG TAI  
EDUCATION FOUNDATION



# 培璘獎學金 臺灣大學計畫

基金會為臺灣培育人才，實踐解決臺灣所面臨六大議題，同時提升國際競爭力、獎勵智能創新、及鼓勵奉獻利他之品格

透過基金會之獎勵及培育，點燃臺大人心中之火炬，追尋夢想，並體現創辦人所提倡勤奮、誠信、飲水思源、回饋臺灣之精神

主持人: 陳文章院長，國立臺灣大學工學院

共同主持人: 理學院 劉緒宗院長、管理學院 郭瑞祥院長、法律學院 曾宛如院長

# 培育出具全球競爭力及國際視野的優秀臺灣人才

目標: 提升臺大學生國際競爭力及社會奉獻精神

1. 五年預計培育**450**位(每年約90位)為臺灣奉獻之優秀人才
2. 獎學金計畫總經費為**四億五千萬**元
3. 海外交換/訪問/實習**每年最高80萬元**，國外名校碩博士獎學金**每年最高300萬元**

1

海外交換/訪問  
獎學金

培養學生國際觀

- 贊助學生赴國外一流大學研讀一學期至一學年

2

海外實習獎學金

預先建立職場所  
需能力

- 提供學生至海外知名企業實習2-6個月(贊助機票、生活費等)
- 與國際知名機構，包括律師事務所、金融業、頂尖企業等合作

3

國外名校碩博士  
獎學金

鼓勵學生出國進  
修，追求卓越

- 贊助學生赴國外一流大學攻讀碩博士學位，博士贊助三年

4

圓夢創業/社會服  
務基金(規劃中)

助學生實踐  
回饋臺灣之承諾

- 贊助學生實踐回饋臺灣之計畫

## 選拔學生之核心特質及申請資料

申請資格	<ul style="list-style-type: none"> <li>為臺大理學院、工學院、管理學院、法律學院在學學生(不含休學生)，或自臺大理學院、工學院、管理學院、法律學院畢業5年內之畢業生</li> <li>大學部、碩士生、博士生皆可</li> </ul>
學生本身特質	具有利他及奉獻社會之人格特質
具體實績	例如：曾獲利他獎、社會奉獻獎或其他具有利他事實之具體事蹟
成績	在校歷年成績排名前30%為原則(碩一/博一學生則以前一學期研究所成績為準)
前往學校排名	世界排名前50(以QS、Times及US News & World Reports為基準)，實習機構為企業者，以知名企業為限
評分項目	申請資料、提案及面試

### 申請文件

1. 個人履歷(中文、英文)
2. Statement of Purpose (英文，以800字為限)
3. 六大議題提案計畫
4. 在學證明正本/畢業證明影本
5. 語言檢定證明
6. 歷年成績單及歷年名次證明正本
7. 身分證影本
8. 其他相關優異表現證明(如利他事實、海外入學許可等)

## 臺灣未來所面臨之六大議題



臺灣人口快速老化，對社會帶來全面性衝擊，不只政策不及因應，民眾觀念也需時適應，將帶來種種社會問題



移民移工已是臺灣社會的一部分，且因人口老化、勞動力減少，臺灣勢必需更加開放移民因應，也須及早準備面對移民移工帶來的文化認同、衝擊等



對於媒體資訊與知識具篩選、辨識、質疑與批判能力，避免個人受到媒體不當影響



臺灣產業面對全球化、人口老化勞動力減少、知識經濟的挑戰必須有所創新及改革



在言論自由、訊息與知識普遍可及、尊重文化與語言多樣性和全民優質教育四個支柱之下，通過訊息通訊技術 (ICTs) 分享，帶來促進經濟社會轉變的力量



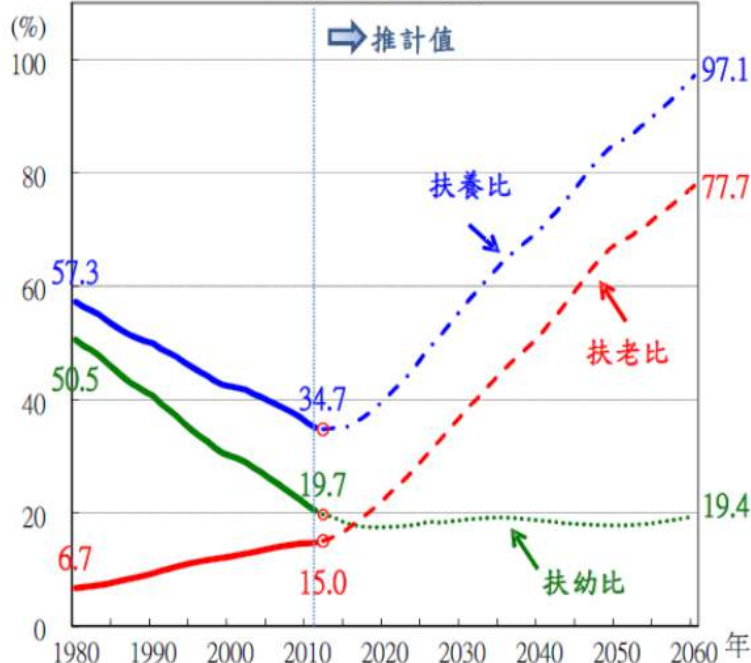
臺灣人口老化使人口紅利消失，身為亞洲四小龍之末，臺灣必須重新審視自己在亞洲的定位

# 我國所面臨六大議題(1)：超高齡社會

## 我國人口快速老化狀況



### 扶養比變動趨勢



資料來源：行政院經建會，103年至150年中華民國人口推計，103年8月。



# 我國所面臨六大議題(1)：超高齡社會

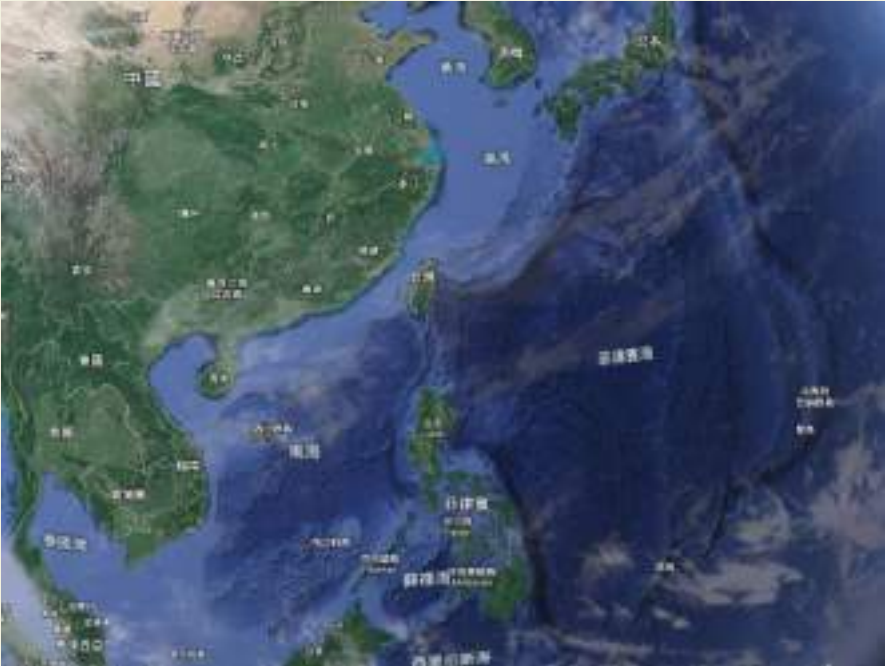
## 我們面臨的問題

- 2025年我國65歲以上高齡人口占總人口的比率將達20.1%，亦即每五人中就有一位高齡者
- 2017年需5.2名工作人口支持一名老人
- 在2054年左右，台灣社會將面臨一個青壯年人須承受約一個老年人或一個幼兒的社會負擔



2010年范光中，台灣人口高齡化的社經衝擊

# 我國所面臨六大議題(2)：臺灣的區域定位





# 我國所面臨六大議題(2)：臺灣的區域定位



臺灣必須確認自己在區域上的定位，才能夠結合國內外之資源與力量，在國際舞台上找到自己的位置

# 我國所面臨六大議題(3)：產業創新與轉型

## 全球產業格局翻轉的衝擊

臺灣傳統中小企業家數高達124餘萬家，近年來政府積極提升國內中小企業生機與活力，促進創新、轉型與升級，提高其國際競爭力，翻轉產業格局，激發產業創新改善傳統產業結構提升產品競爭力



### 衝擊1

- 新工業革命開啟

### 衝擊2

- 數位新經濟崛起

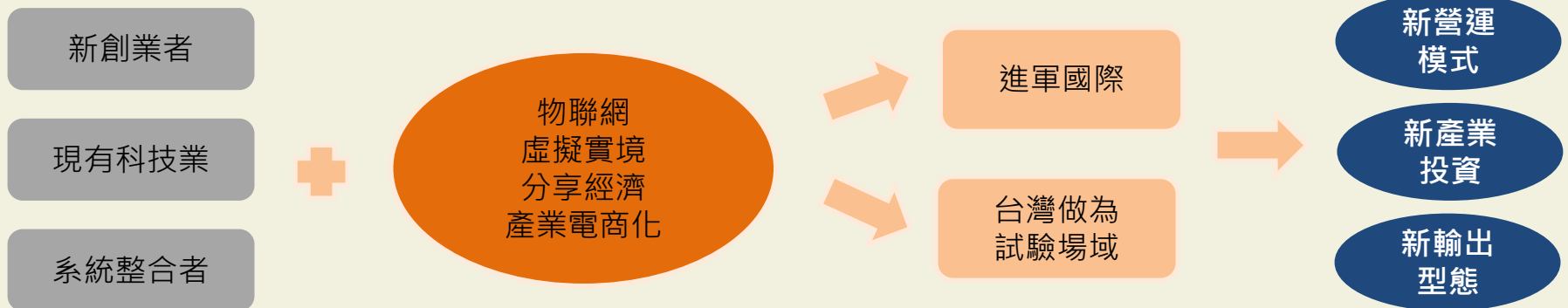
- 網路創新經濟翻轉產業版圖 (Google、Facebook、Amazon)
- 行動網路創造新商業營運模式 (共享經濟、物聯網)

- ✓ 臺灣必須重新定位在全球供應鏈的角色
- ✓ 臺灣極需掌握行動網路與社群網絡崛起契機

# 我國所面臨六大議題(3)：產業創新與轉型

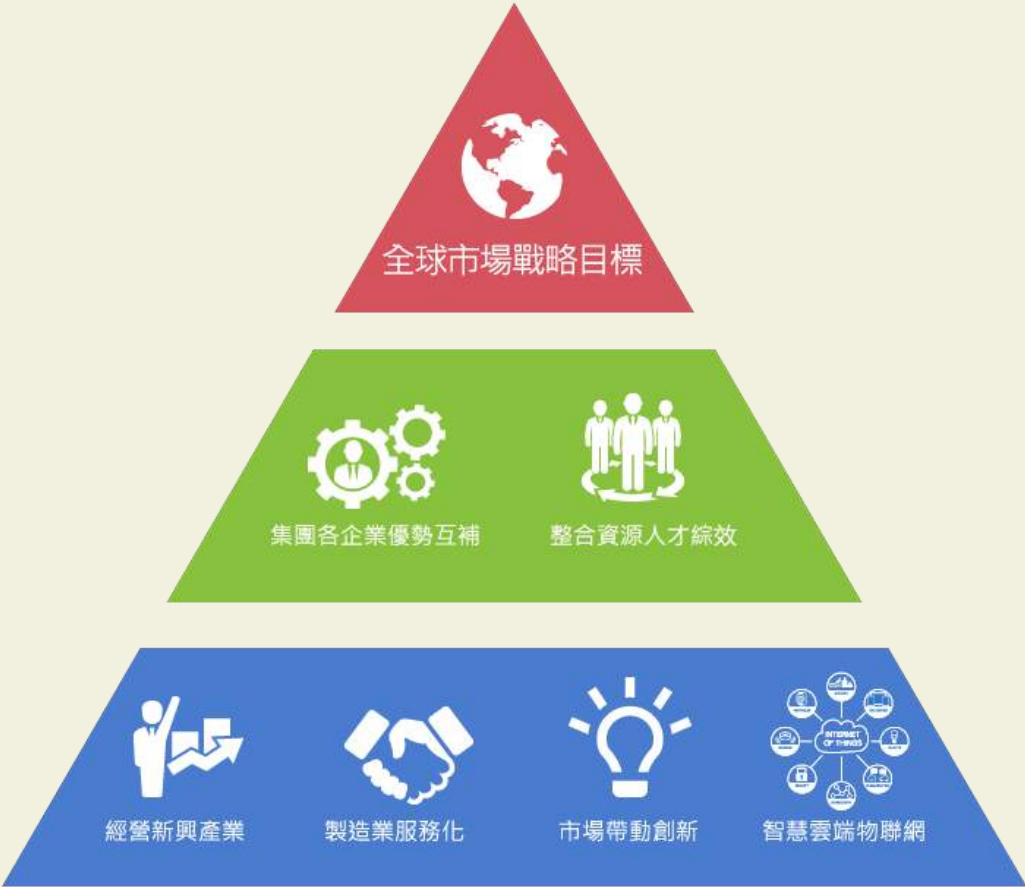
## 軟硬整合，推動產業典範移轉

為因應未來數位新經濟趨勢(如物聯網、VR、分享經濟)，須賴具創新能力之創業家，運用台灣ICT硬體製造優勢，結合系統整合者(SI)，重組產業供應鏈，創新新一波產業商機及投資

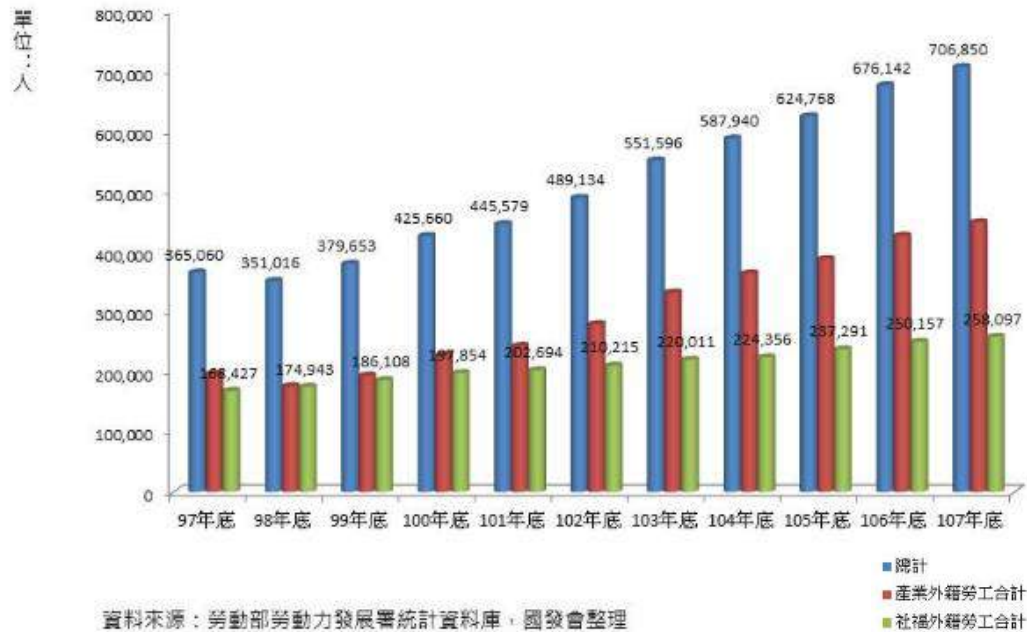


## 我國所面臨六大議題(3)：產業創新與轉型

產業轉型與重組的全球新商機，  
發展優勢關鍵技術及品牌效益的機會



# 我國所面臨六大議題(4)：面對移民/移工



近年藍領外勞人數逐年增加，100年突破40萬人，103年突破50萬人，截至105年底已突破60萬人，至107年底，人數突破70萬人。

其中產業外勞從97年之17.6萬人成長至107年之44.8萬人，平均年成長率8.6%；而同期間社福外勞從97年之16.8萬人成長至107年之25.8萬人，平均年成長率4.36%。



資料來源：勞動部勞動力發展署統計資料庫，國發會整理

107年底，產業外籍勞工以越南籍占最多數，約為19.4萬人（43%），其次依序為菲律賓籍，約12.2萬人（27%）、印尼籍7.1萬人（16%）及泰國籍約6萬人（14%）

同期間，社福外籍勞工以印尼籍占最多數，約19.7萬人（77%），其次為菲律賓籍3.1萬人（12%），再其次為越南籍2.8萬人（11%）

# 我國所面臨六大議題(4)：面對移民/移工

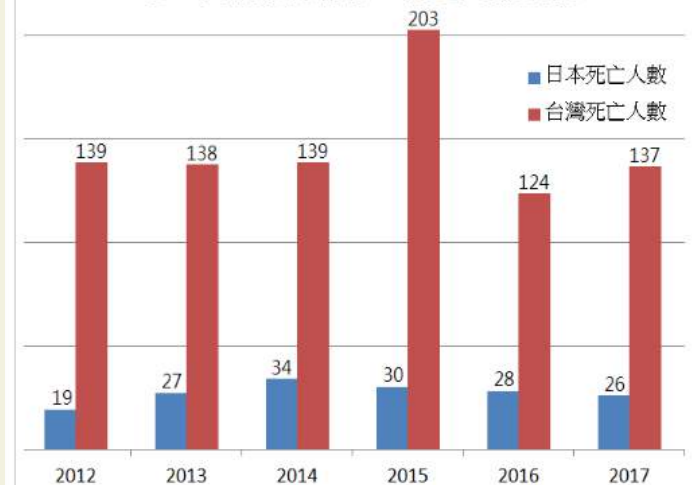
## 新移民在我國所面臨之各項困境

- 政治人權問題
- 居留權及取得公民之權利問題
- 文化人權問題
  - (a)使用母語，(b)文化教學
- 經濟人權問題
  - (a)僱用或工作權，(b)參加工會權，
  - (c)社會安全權，(d)健康權，(e)住家權，
  - (f)家庭重聚權，(g)受教育權



類別	全國	越南	印尼	泰國	大陸
缺乏就業相關資訊	19.00	16.02	23.53	19.18	19.94
看不懂中文	15.73	28.19	22.99	24.66	3.22
語言溝通有困難	11.39	14.81	13.37	19.18	7.36
無身分證屋主不僱用	8.61	4.46	6.95	21.92	10.74
屋主因口音不僱用	5.27	4.46	6.42	9.59	5.06
須照顧子女或長輩	16.51	15.01	25.67	19.18	14.72
家人不贊成外出工作	7.05	6.29	8.02	6.85	7.36
母國學歷不被承認	6.83	5.27	7.49	8.22	7.67
上班時間無法配合	19.07	14.40	31.55	17.81	19.17
上班地點無法配合	9.61	7.30	15.51	15.07	9.05
找不到符合專長工作	13.02	10.55	16.04	8.22	14.57
自身專業技能不足	10.68	7.71	12.30	5.48	13.04
文化差異	5.27	4.67	4.81	4.11	5.98
其他	3.56	2.43	1.60	4.11	4.91
無困難	11.25	11.56	4.81	19.18	11.96

台、日藍領外籍移工死亡人數比較



資料來源／中華民國勞動部、日本國際研修協力機構

# 我國所面臨六大議題(4)：面對移民/移工

## 台灣移民門檻高，如何搶國際人才？

—亞洲高階人才招攬制度比較

	 台灣	 韓國	 日本	 新加坡
制度依據	外國人從事就業服務法	專業技術外國人導入制度	高階人才積分制	就業准證 (Employment Pass, EP)
永久居留權資格	持有合法簽證或短期居留證滿5年，5年內每年滯台天數超過183天才能提出申請	<ul style="list-style-type: none"> <li>年齡在21至44歲之間，教育程度大學以上，精通韓文，可申請移民</li> <li>持合法工作簽證，在韓國工作時間超過5年，可申請韓國永久居留權或申請入籍</li> </ul>	高階人才積分超過70分持合法簽證工作滿3年，即可申請永久居留，積分超過80分，最快一年即可申請	持有EP或擁有特殊技能的工作准證(S Pass)，年齡在50歲以下，工作半年就可申請
眷屬居留資格	只能以依親方式居留，配偶非專業人士不得正式工作	自動擁有居留許可	配偶留日期間持工作簽證，住滿一年可申請永久居留權	可申請家屬准證(DP)，子女可直接入學當地學校
特殊藝術文化人才居留制度	藝術文化工作者須經由雇主申請工作簽證，無法以個人名義在台工作	文化、體育等領域有卓越表現而符合國家利益者，不必考歸化考試、不受居住韓國5年的限制，僅提出放棄行使外國籍權利切結書，即可取得韓籍	「Cool Japan」計畫針對設計及動畫專長人才，最快一年可取得永久居留權	經新加坡國家藝術理事會評估推薦，可向移民局申請成為永久居民



## 我國所面臨六大議題(5)：建構知識社會

意義

資訊、電子科技發達促進人類以知識為基礎的全球化經濟，當社會使科學知識普遍運用於生活各領域及各層面時便為「知識社會」！

本質

知識的本質為不斷地變化，因此知識社會的本質為不斷地更新，未來的人才為基於知識社會培養能發掘問題與解決問題的知識工作者！

特徵

科學化、專業化、動力化、政策化、產業化、解構化、階層化



進階凝聚

社會創新

進階凝聚

人工智慧

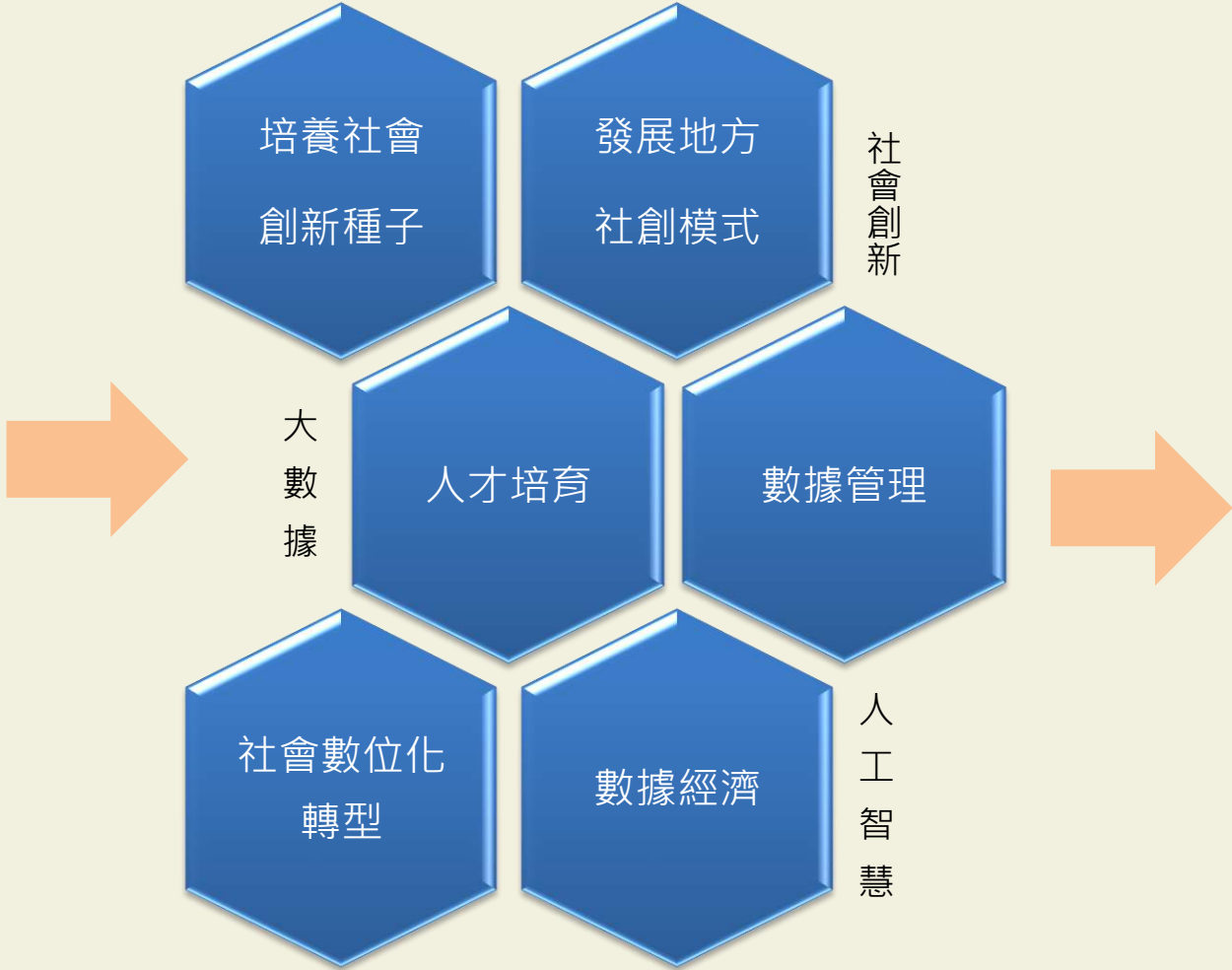
進階凝聚

大數據



# 我國所面臨六大議題(5)：建構知識社會

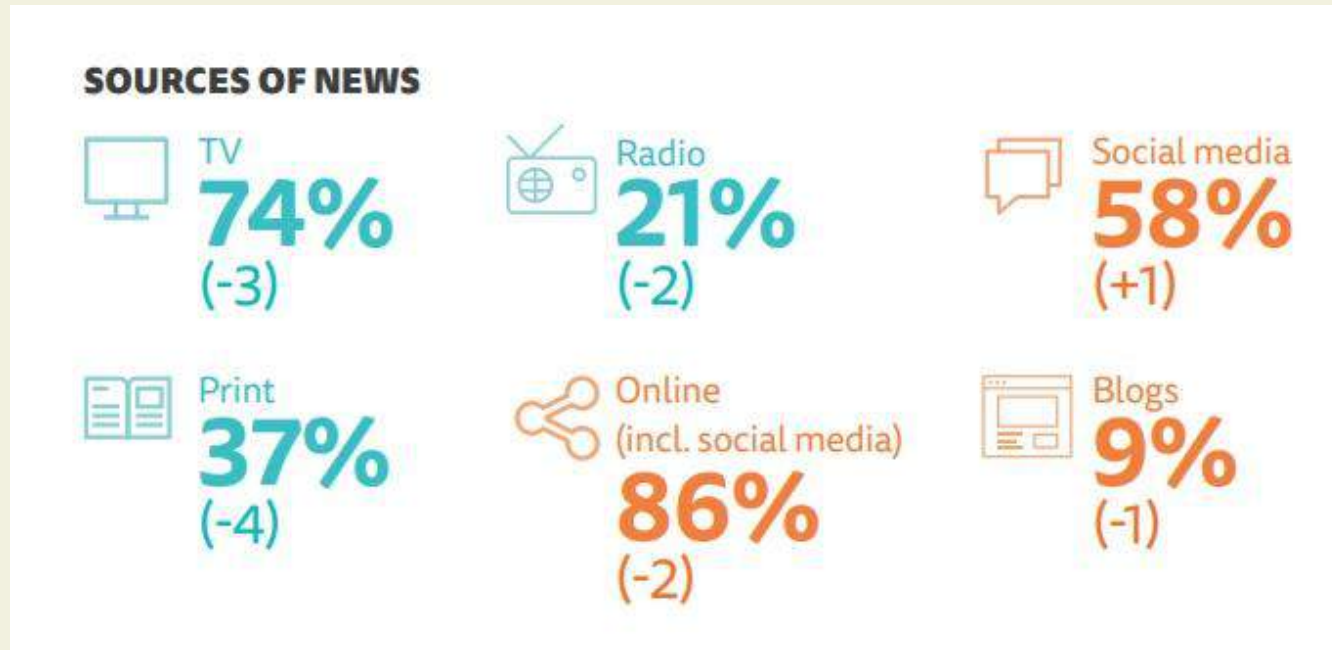
建立知識社會友善發展環境



解決未來社會問題的新願景



# 我國所面臨六大議題(6)：媒體識讀挑戰



根據一項由Nic Newman、Richard Fletcher、Antonis Kalogeropoulos、David A. L. Levy與Rasmus Kleis Nielsen所共同主持的全球性研究的報告「Digital News Report 2018」指出，在接受問卷調查中的新聞閱聽者中，有高達86%的閱聽者新聞來源是來自網路，這代表網路媒體已經成為現今的主流媒體，也是社會大眾汲取資訊的主要來源。

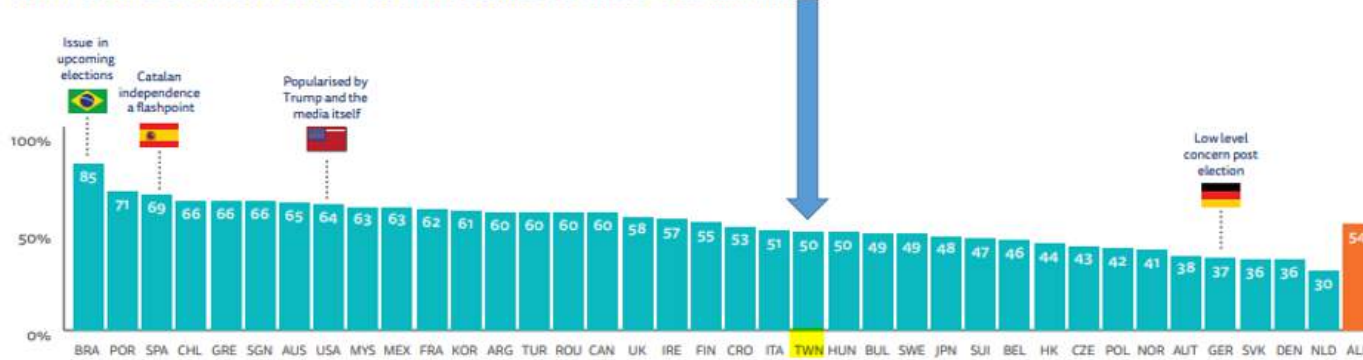
# 我國所面臨六大議題(6)：媒體識讀挑戰

然而網路媒體上零零總總的資訊中，許多都是沒有經過查證的**錯誤訊息**，甚至是有特定意圖的**不實訊息**。當這些訊息被擴散後，將對社會造成難以估計的不良影響

台灣，有50%比例的閱聽者會對網路新聞的真假有疑慮。因此，怎麼過濾假新聞、對於新聞真偽的辨別乃為現今台灣社會必須關注的議題之一



PROPORTION WHO SAY THEY ARE VERY OR EXTREMELY CONCERNED ABOUT WHAT IS REAL AND WHAT IS FAKE ON THE INTERNET WHEN IT COMES TO NEWS – ALL MARKETS



哪個是事實？  
哪個是虛構？

- 空姐「全都穿絲襪」原因超心酸
- 臉撞上膝蓋「額頭慘消失2年」
- 美國女大生 狂歡隔天驚遭殺害
- 按摩完人生變調 慘被丈夫拋棄
- 1568人輸了！國庫賺到1.4億
- 公布了！日本新年號「令和」
- 「總算活過來」國產車大逆襲
- 慘了！知名補習班無預警停業
- 「韓先生沒來過」冰店老闆出面
- 墜機3死 身價186億女富豪走了

- 恐怖托嬰中心 托育員超狠虐童二部曲
- 共機越中線 蔡下令軍方：強勢驅離
- 議場遭抗議 韓：反對一國兩制
- 卡車硬闖平交道卡住 台鐵東線不通
- 研究：睡前多玩手機1hr 少睡5.5分鐘
- 花蓮鐵線斷崖墜谷 女登山客待援
- 13國家森林遊樂園 12歲以下4天免費
- 一校連三起 社團狼師性侵名校生
- 破窗拖走超商提款機 偷桃園再換新竹
- 他一坐就噴出膿 10年不敢交女友

# 六大議題提案形式

應採用以下**企劃書**形式(限2頁A4，工學院網站可下載)，其它形式為彈性僅為補充，例如**影片**

## 六大議題提案說明書\_報名資料表(限兩頁)

編號 (由專案辦公室填寫) :

提案人姓名 :

系級： 學院 系/所 年級

E-Mail :

連絡電話 :

- 本人已詳細閱讀申請資格及辦法，願依相關規定辦理申請。  
 本人同意如通過審查，需全程參與7/13、7/14之六大議題Camp始得資格獲獎。

提案名稱：欲解決之問題？

現況分析與評估(如本欄不敷填寫，請自行增列)

六大議題領域(可複選，至多三項)


- |                                  |                                  |                                 |
|----------------------------------|----------------------------------|---------------------------------|
| <input type="checkbox"/> 超高齡社會   | <input type="checkbox"/> 台灣的區域定位 | <input type="checkbox"/> 建構知識社會 |
| <input type="checkbox"/> 產業創新與轉型 | <input type="checkbox"/> 面對移民/移工 | <input type="checkbox"/> 媒體識讀挑戰 |

提案名稱：欲解決之問題？

- 我要解決/改變什麼問題?要怎麼解決問題?因果關係證明?鎖定目標受眾(Target Audience, TA)是誰?欲達成之效益：實踐前及實踐後的狀況。可以創造多少貢獻?例如，預計於x年內推廣x個服務/產品、或實際幫助x個人/家庭、或投入多少時間為何種對象提供何種服務

- 文字限兩頁內。若提供其他資料，例如影片，請在此欄備註為影片及影片標題名稱。如本欄不敷填寫，請自行增列。

# 你知道2030年臺灣的未來嗎？



來試試看吧!

<https://2030.relab.cc/index2>

# 獎學金申請流程

## STEP 1 申請

申請期間

5/13-5/31

學生說明會

5/13、5/17

## STEP 2 選拔

公布面試名單

6/10

面試

6/22-6/23

公布獲選名單

7/1

## STEP 3 培訓

六大議題營隊

7/13-7/14

## 贊助優秀學生赴國外頂尖大學進行交換、訪問、攻讀碩士學位以及企業實習

### 世界排名前50名學校舉例如下

#### 理工

- 哈佛大學
- 史丹佛大學
- 加州大學柏克萊分校
- 加州理工大學
- 加州大學洛杉磯分校
- 伊利諾大學香檳城分校
- 普林斯頓大學
- 劍橋大學
- 牛津大學
- 東京大學
- 京都大學
- .....

#### 法律、管理

- 哈佛大學
- 史丹佛大學
- 哥倫比亞大學
- 紐約大學
- 芝加哥大學
- 加州大學柏克萊分校
- 麻省理工學院
- 賓州大學
- 西北大學
- 東京大學
- 京都大學
- 海德堡大學
- 漢堡大學
- 倫敦大學
- 牛津大學
- 劍橋大學
- .....

### 海外實習

理工：赴國外之國際頂尖產學機構實習2-6個月  
或與六大議題領域相關之機構

法管：赴國外之國際知名律所或金融機構實習2-6個月  
或與六大議題領域相關之機構

## 海外頂尖大學交換/訪問之申請說明 (1)

**1. 海外交換**：通常是需透過學校與對方學校正式合約進行交換，可利用校級/院級/系級合約進行申請

**2. 海外訪問**：不需要透過學校與對方學校正式合約進行訪問，但錄取時需要學校同意始能出國訪問，學分計算或抵免須由母系決定。碩博士生亦可透過指導教授及接待教授及校方同意，進行非修課之訪問研究

以哈佛大學為例:大學部學生進行訪問一學期或一年,申請時須線上繳交下列文件:

- (1) Prepare a Tentative Plan of Study, (2) Write a brief Statement of Purpose,
- (3) Submit an updated Resume or Curriculum Vitae, (4) Pay USD75 application fee,
- (5) Two faculty recommendations (6) Dean's letter of permission, (7) Have an official secondary school transcript,
- (8) Have an official university transcript, and (9) submit a TOEFL score not more than two years old

Tuition Rates Per Course for 2018 – 2019		
Course Rate	Per Semester	Per Year
1	\$5,792	\$11,585
2	\$11,585	\$23,170
3	\$17,377	\$34,755
4	\$23,170	\$46,340

### Fall term or full academic year

- Begin accepting applications: February 1
- Application deadline: April 1
- Notification of admission: by June 1

### Spring term

- Begin accepting applications: August 1
- Application deadline: October 1
- Notification of admission: by December 1

本校98學年度至今，  
共有3位學生去哈佛  
訪問一學年

- 生活住宿費及健保需再外加



## 海外頂尖大學交換/訪問/實習之申請說明(2)

1. 3+1+1 (or X) program: 台大三年+大學部第四年海外交換+碩士一年(或兩年) · 例如工學院土木系與美國Univ. of California-San Diego (有雙方合約, tuition: USD 39516) · 澳洲Univ. New South Wales (若無雙方合約, 但可藉由訪問申請進行, tuition around AUD 25000)
2. 頂尖大學/海外企業暑期實習: 可藉由校院系合約, 或自行上網申請, 通常需要繳交自傳、歷年成績單及語言能力證明, 本獎學金計畫所支持之暑期實習以至少8週~6個月為原則

Univ. of California-San Diego,  
Dates: June 30th -August 24th, 2019  
Program fee: USD3675

Stanford University:  
Summer Research Program

Students have been placed in labs spanning from many academic departments, such as:  
Bioengineering, Computer Science, Engineering, Electrical and Computer Engineering, Mathematics, Mechanical and Aerospace Engineering, Structural Engineering, .....

Many departments and research centers at **Stanford** hire undergraduates for full-time research work during the summer, any time from the summer before sophomore year to a coterm summer. You are usually acting as a research assistant rather than developing your own project idea. These are typically 10-week programs, expecting an immersive commitment for those 10-weeks, and paying a stipend. Stipends are typically enough to cover the costs of **housing/room/board on campus** during the summer, spending money, and some left over. As of 2018-2019, the basic stipend set by VPUE is **\$7500**.

## 學生報名網站及表單



工學院網站-獎學金資訊



報名之Google表單

獎學金說明會 (1): 5/13 中午理學院**思亮館**國際會議廳

獎學金說明會 (2): 5/17 中午工學院**應用力學館**國際會議廳

# 六大議題營隊

## 培璘獎學金 臺灣大學計畫

獲獎學生將與業界與學界人士對話、研討各議題，精進其計畫內容，並認識其他獲獎同學

營隊日期：2019年7月13-14日 (星期六與日)

時間：08:30~17:00

地點：國立臺灣大學綜合教學管301、302室

超高齡社會

陳宏益  
(優照護創辦人暨董事長)

建構知識社會

馮瑞麒  
(泛科學總經理)

面對移民/移工

陳凱翔、藍佩嘉  
(One-forty、台大社會系)

媒體識讀挑戰

陳炳宏  
(師大大傳所、媒觀)

產業創新與轉型

鍾哲民  
(行動貝果執行長)

SROI

Deloitte

臺灣的區域定位

左正東  
(臺大政治系)

留學經驗分享

陳冠學  
(國泰金控數位暨數據發展中心)

## 職涯業師/講師名單

螞蟻金服

辜瑞祥

One-forty

陳凱翔

優照護

陳宏益、  
劉詩瀚、林倩如

雲象科技

葉肇元

遠山呼喚

林子鈞

國泰金控

陳冠學

行動貝果

鍾哲民

泛科學

馮瑞麒

均一教育平台

吳致寧

臺大土木/  
西班牙IESE校友

王鶴穆

### 考核方式

- 自評(考核點之心得報告/學習歷程檔每1.5個月一次)
- 他評(導師/業師評價，每2個月一次)

# 考核機制與經費發放

## 考核方式

- 自評(考核點之心得報告/學習歷程檔每1.5個月一次)與他評(導師/業師評價，每2個月一次)
- 直接(成果展演)與間接(問卷調查)
- 期中考核、回國結案考核
- 考核期間為獎助期間之一倍；於考核期間，學生仍應定期向學業導師或職涯導師說明學習或職涯近況，並按季由導師提出報告

## 經費發放

- 海外交換學生
  - 交換一學期者，海外交換補助總額分四期發放
  - 交換一學年者，海外交換補助總額分五期發放
- 海外實習
  - 海外實習補助總額分四期發放
- 海外留學
  - 碩士班，獎學金補助總額分四期發放。
  - 博士班，獎學金補助總額之當年度金額分三期發放
- 最後一期於學生提交正式提案並經審核通過後發給

培育臺灣未來人才

# 培璘獎學金 臺灣大學計畫

透過基金會之獎勵及培育，點燃臺大人心中之  
火炬，追尋夢想，並體現創辦人所提倡勤奮、  
誠信、飲水思源、回饋臺灣之精神



公益信託林培璘宏泰教育文化公益基金  
Y.L. LIN HUNG TAI EDUCATION AND CULTURE CHARITY TRUST



財團法人林培璘宏泰教育基金會  
Y.L. LIN HUNG TAI  
EDUCATION FOUNDATION



## 附件

- 台大利他獎及社會奉獻獎
- 我國所面臨六大議題參考資料
- 世界排名前50名名單

# 國立臺灣大學學生利他獎

為表揚學生關懷社會、發揮利他精神，對學校及社會之奉獻，  
鼓勵各學院推行「學生利他獎」

- 「學生利他獎」申請資格：凡具本校正式學籍之在學學生，有下列具體事蹟之一者，得經專任教師、系所學位學程主管、社團或學生自治團體推舉，或由學生自行向所屬學院提出申請，經各學院評審委員會評議為受獎人：
  - (一)發揮互助精神，友愛照護同學。
  - (二)帶動良好風氣，足為青年典範。
  - (三)熱心公益活動、協助推動社會革新。
  - (四)其他利他關懷之重大事蹟。
- 「學生利他獎」獎勵辦法：本獎項頒給獎狀乙紙及獎金每名新臺幣3000元整，並由各學院院長公開表揚。
- 「學生社會奉獻特別獎」申請資格：經各學院評審委員會審議，得於每年6月底前，自「學生利他獎」受獎人中推舉，如以團隊方式參與服務者，應以團隊名義受推薦，各推薦單位每年度至多推薦個人及團隊各1。
- 「學生社會奉獻特別獎」獎勵辦法：鼓勵本獎項得獎人繼續實踐奉獻精神，由校長頒給獎牌乙座及圓夢計畫補助款，並於學校重要慶典活動時表揚。圓夢計畫補助款頒給個人獎項，每名新臺幣10萬元整；團隊獎項，每隊新臺幣30萬元整。



## 第四屆（105年）「學生社會奉獻特別獎」

## 個人獎—許哲韡（工學院建築與城鄉研究所）

從社會關注到社會連結的重建，參與成立「起家工作室」修繕工班，秉持弱弱相助的精神，發展社會互助與共享模式，給予街友們工作機會，重尋人生價值。

1. 參與街友議題倡議與實作，協助「社團法人台灣芒草心慈善協會」規劃街友收容中心之空間使用，舉辦社區共食、街頭流浪體驗等活動，並協辦「街遊Hidden Taipei」街友導覽員計畫。
2. 參與成立「起家工作室」修繕工班。招募現為或曾為街友的室內裝修師傅，為他們創造收入，助其自立生活及自我實現；同時秉持「弱弱相助」概念，幫助無力負擔修繕開支的經濟弱勢家戶改善不宜居住的環境。
3. 致力連結雙北地區的非營利組織、社會企業，建構具多樣支持功能的街友自立支援網絡。
4. 長期關心社會議題，深度參與環境、勞動、貧窮、居住等領域的研究與倡議行動。



起家工作室倉庫



教導成員木工製作



協助弱勢進行修繕

## 六大議題參考資料

- 人口統計資料: <https://www.ris.gov.tw/app/portal/346>
- 國發會中華民國人口政策白皮書: <https://www.ndc.gov.tw/cp.aspx?n=FBBD5FE5E5F21981>
- 縣市重要統計指標: [https://statdb.dgbas.gov.tw/pxweb/Dialog/CityItemlist\\_n.asp](https://statdb.dgbas.gov.tw/pxweb/Dialog/CityItemlist_n.asp)
- 行政院 老人狀況調查: <https://dep.mohw.gov.tw/DOS/lp-1767-113.html>
- 國發會 我國家庭結構發展推計 ( 106年至115年 ) :  
[https://www.ndc.gov.tw/News\\_Content.aspx?n=E4F9C91CF6EA4EC4&s=A6F127ED8DE2D161](https://www.ndc.gov.tw/News_Content.aspx?n=E4F9C91CF6EA4EC4&s=A6F127ED8DE2D161)
- 國發會 人口推估查詢系統: <https://pop-proj.ndc.gov.tw/>
- 我國生命表 [https://www.moi.gov.tw/stat/node.aspx?cate\\_sn=&belong\\_sn=6028&sn=6585](https://www.moi.gov.tw/stat/node.aspx?cate_sn=&belong_sn=6028&sn=6585)
- 衛福部 長期照顧十年計畫2.0: <https://1966.gov.tw/LTC/cp-4001-42414-201.html>
- 國發會 其他國家或國際組織之人口推計:  
[https://www.ndc.gov.tw/Content\\_List.aspx?n=90069E3B7979CBA6](https://www.ndc.gov.tw/Content_List.aspx?n=90069E3B7979CBA6)
- 未來年表：人口減少的衝擊，高齡化的寧靜危機:  
<https://www.books.com.tw/products/0010773965>
- 中華經濟研究院-台灣東南亞國家協會研究中心: <http://www.aseancenter.org.tw/>
- One-Forty: <https://one-forty.org/>

## 六大議題網路參考資料\_超高齡社會

### 超高齡社會

- [1.經建會綜合計劃處](#)
- [2.燦英文論壇致詞](#)
- [3.如何因應人口老化問題](#)
- [4.面對人口高齡化的挑戰與對策因應：台灣的經驗和借](#)
- [5.中國大陸因應政策](#)
- [6.金融業因應人口高齡化之業務發展](#)
- [7.因應人口老化 綠委推動民間版中高齡就業法草案](#)
- [8.OECD 國家因應人口老化 之財政政策試析](#)
- [9.人口老化衝擊 學者：醫療系統應及早因應](#)
- [10.台灣人口高齡化的社經衝擊](#)
- [11.因應人口老化 新加坡自駕車商機可期](#)
- [12.因應人口老化 衛福部籌設63處失智共照中心](#)
- [13.臺灣人口結構變動與勞動力老化之因應](#)
- [14.室內定位技術解決高齡化社會勞動問題](#)

## 六大議題網路參考資料\_臺灣的區域定位

### 臺灣的區域定位

- [1.嚴長壽：台灣需要重新定位](#)
- [2.尋找台灣新定位 實現「自由島」戰略價值](#)
- [3.重新檢視台灣的策略定位](#)
- [4.亞太局勢變遷中的台灣定位與未來](#)
- [5.台灣需要什麼樣的金融市場定位？](#)
- [6.當台灣定位不明，如何培養未來人才？](#)
- [7.談國際參與 蔡英文：重新定位台灣在亞太地區的角色](#)
- [8.台灣危機：街亭定位失策 人才外流](#)
- [9.因應入世挑戰台灣企業需要重新定位](#)

## 六大議題網路參考資料\_產業創新與轉型

### 產業創新與轉型

- [1.行政院產業創新施政報告](#)
- [2.從亞洲角度看2030高級技術](#)
- [3.產業創新轉型基金 又有二案通過初審](#)
- [4.台灣產業的創新轉型之路](#)
- [5.台經院7月底啟動專案辦公室 助產業創新轉型](#)
- [6.智慧∞機械高峰論壇 助燃產業創新轉型動能](#)
- [7.賴揆：點燃產業創新轉型 108年度科技發展預算較今年成長5.12%](#)
- [8.產業創新轉型基金宜審慎規劃](#)
- [9.產業創新轉型升級 與企業培育趨勢產業人才](#)
- [10.推動創新轉型 產官雙方都無踟躕因循的空間](#)
- [11.政府想推數位轉型 不妨先當天使投資人](#)

## 六大議題網路參考資料\_面對移民/移工

## 面對移民/移工

- [1.美國趕跑移民，台灣擁抱移民——外籍勞工在台灣居留7年，可獲永久居留權](#)
- [2.圖解政院「新經濟移民法」：連3年投資1500萬可永久移民](#)
- [3.台灣人看移民政策有地域之別嗎？來自問卷實驗法的啟示](#)
- [4.廖元豪 / 新經濟移民法 真能吸引台灣的菜鳥新移民？](#)
- [5.新南向與新移民政策的五個「不要」，簡稱「新新五不」](#)
- [6.法國移民政策為何敢如此「沒人性」？只要高端人才和富翁，拒絕中低階人力](#)
- [7.荒腔走板的勞動移民政策](#)
- [8.「香港沒希望了」年輕人瘋移民台灣 港教授曝2原因](#)
- [9.想移民英國嗎？快來看英國最新移民政策：只問技能高低、不分歐盟內外](#)
- [10.新經濟移民法別淪變相外勞政策](#)
- [11.在荷蘭遇見台灣人：荷蘭社會中的多元文化主義和移民政策](#)
- [12.全球化下台灣的移民 / 移工 問題](#)
- [13.臺灣計分制技術移民政策之現況、問題與可行之對策  
「新南向政策：台灣的東南亞新移民/移工」研討會紀實](#)

## 六大議題網路參考資料\_建構知識社會

## 建構知識社會

- [1.社會創新，到底是創什麼？（一）：我們創造的是一種新的社會影響](#)
- [2.社會創新中常見的四個盲點，你有幾個？](#)
- [3.推動社會創新行動方案](#)
- [4.社會創新需要規模化](#)
- [5.2018 GEC+Taipei啟動記者會開啟AIOT未來創新社會](#)
- [6.臺灣2030邁向社會創新 產官學擘藍圖](#)
- [7.社會創新於各領域的解決方案](#)
- [8.AI、社會創新與台灣未來](#)
- [9.蔡明介：AI將改變工作型態](#)
- [10.數位轉型 AI 化社會創新典範 —— AI4SG Award 頒獎典禮](#)
- [11.大數據社會影響力巨大](#)
- [12.唐鳳：資料運用與社會創新@2018雙北社會安全大數據交流論壇](#)
- [13.大數據分析\(2\)-大數據與破壞性創新](#)

## 六大議題網路參考資料\_媒體識讀挑戰

## 媒體識讀挑戰

- [1.面對假新聞 至少你要有媒體識讀力](#)
- [2.媒體識讀\(素養\)\(media literacy\)](#)
- [3.如何「讀新聞」？法國學校這樣教！媒體教育的可能做法](#)
- [4.「媒體識讀」跟「媒體素養」有差別嗎？](#)
- [5.如何媒體識讀？媒體研究與教育的新趨勢](#)
- [6.對抗假消息 NCC：公民媒體識讀能力是最佳利器](#)
- [7.孩子看到了什麼？ - 談媒體識讀教育之重要性 -](#)
- [8.社論：培養全民「媒體識讀」能力 正確判斷網路資訊真偽](#)
- [9.「媒體識讀」作為實踐「媒體改革」的反思](#)
- [10.如何從假新聞中突圍？波里西：大人小孩最需要這兩大能力](#)
- [11.提升「媒體識讀」力的4個要訣](#)
- [12.傳播通識教育的創新與反思：以「媒體識讀」課程教學規劃 與實踐為例](#)
- [13.Facebook media literacy project](#)
- [14.Google media literacy project](#)



全球排名前50大學之學校名單  
Top 50 World University Rankings

全球排名前50大學之學校名單Top 50 World University Rankings -1												
QS 世界大學排名 (QS World University Rankings)				泰晤士高等教育世界大學排名 (The Times Higher Education World University Rankings)				美國新聞與世界報導世界大學排名 (U.S. News and World Report Best Global Universities Rankings)				
學校	2019	2018	2017	學校	2019	2018	2017	學校	2019	2018	2017	
Massachusetts Institute of Technology (MIT)	1	1	1	University of Oxford	1	1	1	Harvard University	1	1	1	
Stanford University	2	2	2	University of Cambridge	2	2	2	Massachusetts Institute of Technology	2	2	2	
Harvard University	3	3	3	Stanford University	3	3	3	Stanford University	3	3	3	
California Institute of Technology (Caltech)	4	4	5	Massachusetts Institute of Technology	4	5	5	University of California--Berkeley	4	4	4	
University of Oxford	5	6	6	California Institute of Technology	5	3	2	University of Oxford	5	5	6	
University of Cambridge	6	5	4	Harvard University	6	6	6	California Institute of Technology	6	6	5	
ETH Zurich - Swiss Federal Institute of Technology	7	10	8	Princeton University	7	7	7	University of Cambridge	7	7	7	
Imperial College London	8	8	9	Yale University	8	12	12	Columbia University	8	8	9	
University of Chicago	9	9	10	Imperial College London	9	8	8	Princeton University	9	9	8	
UCL (University College London)	10	7	7	University of Chicago	10	9	10	University of Washington	10	10	11	
National University of Singapore (NUS)	11	15	12	ETH Zurich	11	10	9	Yale University	11	10	14	
Nanyang Technological University, Singapore (NTU)	12	11	13	Johns Hopkins University	12	13	17	Johns Hopkins University	12	10	11	
Princeton University	13	13	11	University of Pennsylvania	12	10	13	University of California--Los Angeles	13	13	10	
Cornell University	14	14	16	UCL	14	16	15	University of Chicago	14	14	13	
Yale University	15	16	15	University of California, Berkeley	15	18	10	University of California--San Francisco	15	15	16	
Columbia University	16	18	20	Columbia University	16	14	16	University of Pennsylvania	16	19	18	
Tsinghua University	17	25	24	University of California, Los Angeles	17	15	14	University of California--San Diego	17	16	15	
The University of Edinburgh	18	24	19	Duke University	18	17	18	Imperial College London	18	17	19	
University of Pennsylvania	19	19	18	Cornell University	19	19	19	University of Michigan--Ann Arbor	18	17	17	
University of Michigan	20	22	23	University of Michigan	20	21	21	University of Toronto	20	20	21	
Johns Hopkins University	21	17	17	University of Toronto	21	22	22	University College London	21	22	23	
EPFL - Ecole Polytechnique Federale de Lausanne	22	12	14	Tsinghua University	22	30	35	Duke University	22	21	19	
The University of Tokyo	23	29	34	National University of Singapore	23	22	24	Cornell University	23	23	22	
The Australian National University	24	20	22	Carnegie Mellon University	24	24	23	Northwestern University	24	24	25	
The University of Hong Kong	25	26	27	Northwestern University	25	20	20	Swiss Federal Institute of Technology Zurich	25	25	35	

全球排名前50大學之學校名單Top 50 World University Rankings -2												
QS 世界大學排名 (QS World University Rankings)				泰晤士高等教育世界大學排名 (The Times Higher Education World University Rankings)				美國新聞與世界報導世界大學排名 (U.S. News and World Report Best Global Universities Rankings)				
學校	2019	2018	2017	學校	2019	2018	2017	學校	2019	2018	2017	
Duke University	26	21	24	London School of Economics and Political Science	26	25	25	University of Melbourne	26	26	37	
University of California, Berkeley (UCB)	27	27	28	New York University	27	27	32	University of Edinburgh	27	30	36	
University of Toronto	28	31	32	University of Washington	28	25	25	New York University	28	28	27	
The University of Manchester	29	34	29	University of Edinburgh	29	27	27	University of British Columbia	29	27	31	
Peking University	30	38	39	University of California, San Diego	30	31	41	Universite Paris Saclay (ComUE)	30	over50	over50	
King's College London	31	23	21	Peking University	31	27	29	University of Sydney	31	34	46	
University of California, Los Angeles (UCLA)	32	33	31	LMU Munich	32	34	30	University of North Carolina--Chapel Hill	32	34	34	
McGill University	33	32	30	University of Melbourne	32	32	33	Washington University in St. Louis	32	32	26	
Northwestern University	34	28	26	Georgia Institute of Technology	34	33	33	University of Copenhagen	34	37	49	
Kyoto University	35	36	37	École Polytechnique Fédérale de Lausanne	35	38	30	University of Wisconsin--Madison	35	31	29	
Seoul National University	36	36	35	University of Hong Kong	36	40	43	University of Texas--Austin	36	32	30	
The Hong Kong University of Science and Technology	37	30	36	University of British Columbia	37	34	36	University of California--Santa Barbara	37	28	24	
London School of Economics and Political Science (LSE)	38	35	37	King' s College London	38	36	36	National University of Singapore	38	43	50	
The University of Melbourne	39	41	42	University of Texas at Austin	39	49	50	King's College London	39	41	45	
KAIST - Korea Advanced Institute of Science & Technology	40	41	46	Karolinska Institute	40	38	28	École Polytechnique Federale of Lausanne	40	36	40	
University of California, San Diego (UCSD)	41	38	40	Paris Sciences et Lettres – PSL Research University Paris	41	over50	無	University of Minnesota--Twin Cities	41	42	38	
The University of Sydney	42	50	46	Hong Kong University of Science and Technology	41	44	49	University of Queensland Australia	42	45	over50	
New York University (NYU)	43	Over50	46	The University of Tokyo	42	46	39	McGill University	43	49	50	
Fudan University	44	40	43	University of Wisconsin-Madison	43	43	45	University of Colorado--Boulder	43	44	43	
The University of New South Wales (UNSW Sydney)	45	45	49	McGill University	44	42	42	University of Pittsburgh	43	48	43	
Carnegie Mellon University	46	47	over50	Technical University of Munich	44	41	46	Boston University	46	39	32	
University of British Columbia	47	over50	45	Heidelberg University	47	45	43	Ohio State University--Columbus	46	46	43	
The University of Queensland	48	over50	over50	KU Leuven	48	47	40	University of Munich	46	40	over50	
The Chinese University of Hong Kong (CUHK)	49	46	44	Australian National University	49	48	47	Nanyang Technological University	49	over50	over50	
Université PSL	50	43	43	University of Illinois at Urbana-Champaign	50	37	36	Tsinghua University	50	over50	over50	

## QS世界大學領域排名

## QS世界大學領域排名

領域	2019年領域排名	大學名稱	2019年校總排名	2018年校總排名	2017年校總排名
工程科技	1	Massachusetts Institute of Technology (MIT)	1	1	1
	2	Stanford University	2	2	2
	3	ETH Zurich - Swiss Federal Institute of Technology	7	10	8
	4	University of Cambridge	6	5	4
	5	University of California, Berkeley (UCB)	27	27	28
	6	Nanyang Technological University, Singapore (NTU)	12	11	13
	7	University of Oxford	5	6	6
	8	Imperial College London	8	8	9
	9	National University of Singapore (NUS)	11	15	12
	10	Tsinghua University	17	25	24
	11	EPFL - Ecole Polytechnique Federale de Lausanne	22	12	14
	12	Harvard University	3	3	3
	13	The University of Tokyo	23	29	34
	14	Georgia Institute of Technology	over50	over50	over50
	15	California Institute of Technology (Caltech)	4	4	5
	16	Politecnico di Milano	over50	over50	over50
	17	Delft University of Technology	over50	over50	over50
	18	The Hong Kong University of Science and Technology	37	30	36
	19	Carnegie Mellon University	46	47	over50
	20	Peking University	30	38	39
	21	University of California, Los Angeles (UCLA)	32	33	31
	22	Technical University of Munich	over50	over50	over50
	23	University of Toronto	28	31	32
	24	Tokyo Institute of Technology	over50	over50	over50
	25	Princeton University	13	13	11

QS世界大學領域排名					
領域	2019年領域排名	大學名稱	2019年校總排名	2018年校總排名	2017年校總排名
工程科技	26	KAIST - Korea Advanced Institute of Science & Technology	40	41	46
	27	Shanghai Jiao Tong University	over50	over50	over50
	28	Seoul National University	36	36	35
	29	National Taiwan University (NTU)	over50	over50	over50
	30	Kyoto University	35	36	37
	31	University of Illinois at Urbana-Champaign	over50	over50	over50
	32	University of Texas at Austin	over50	over50	over50
	33	Cornell University	14	14	16
	34	Zhejiang University	over50	over50	over50
	35	The University of Hong Kong	25	26	27
	36	KTH Royal Institute of Technology	over50	over50	over50
	37	University of Michigan	20	22	23
	38	The University of New South Wales (UNSW Sydney)	45	45	49
	39	Universiti Malaya (UM)	over50	over50	over50
	40	The University of Melbourne	39	41	42
	41	Politecnico di Torino	over50	over50	over50
	42	University of British Columbia	47	over50	45
	43	Purdue University	over50	over50	over50
	44	RWTH Aachen University	over50	over50	over50
	45	McGill University	33	32	30
46	University of Waterloo	over50	over50	over50	
47	Technische Universität Berlin (TU Berlin)	over50	over50	over50	
48	Columbia University	16	18	20	
49	UCL (University College London)	10	7	7	
50	Monash University	over50	over50	over50	

QS世界大學領域排名					
領域	2019年領域排名	大學名稱	2019年校總排名	2018年校總排名	2017年校總排名
自然科學	1	Massachusetts Institute of Technology (MIT)	1	1	1
	2	Stanford University	2	2	2
	3	Harvard University	3	3	3
	4	University of Cambridge	6	5	4
	5	University of Oxford	5	6	6
	6	ETH Zurich - Swiss Federal Institute of Technology	7	10	8
	7	University of California, Berkeley (UCB)	27	27	28
	8	California Institute of Technology (Caltech)	4	4	5
	9	The University of Tokyo	23	29	34
	10	Imperial College London	8	8	9
	11	Princeton University	13	13	11
	12	National University of Singapore (NUS)	12	11	13
	13	EPFL - Ecole Polytechnique Federale de Lausanne	22	12	14
	14	Peking University	30	38	39
	15	University of California, Los Angeles (UCLA)	32	33	31
	16	Kyoto University	35	36	37
	17	Nanyang Technological University, Singapore (NTU)	12	11	13
	18	University of Toronto	28	31	32
	19	Tsinghua University	17	25	24
	20	University of Chicago	9	9	10
	21	Lomonosov Moscow State University	over50	over50	over50
	22	Yale University	15	16	15
	23	Columbia University	16	18	20
	24	Technical University of Munich	over50	over50	over50
	25	Cornell University	14	14	16

QS世界大學領域排名					
領域	2019年領域排名	大學名稱	2019年校總排名	2018年校總排名	2017年校總排名
自然科學	26	University of British Columbia	47	51	45
	27	Seoul National University	36	36	35
	28	University of California, Santa Barbara (UCSB)	over50	over50	over50
	29	National Taiwan University (NTU)	over50	over50	over50
	30	Tokyo Institute of Technology	over50	over50	over50
	31	McGill University	33	32	30
	32	The University of Hong Kong	25	26	27
	33	The Australian National University	24	20	22
	34	Ludwig-Maximilians-Universität München	over50	over50	over50
	35	University of Texas at Austin	over50	over50	over50
	36	Fudan University	44	40	43
	37	Ecole Polytechnique	over50	over50	over50
	38	The University of Melbourne	39	41	42
	39	Northwestern University	34	28	26
	40	University of Illinois at Urbana-Champaign	over50	over50	over50
	41	University of Michigan	20	22	23
	42	The Hong Kong University of Science and Technology	37	30	36
	43	University of California, San Diego (UCSD)	41	38	40
	44	University of Science and Technology of China	over50	over50	over50
	45	University of Washington	over50	over50	over50
46	Sorbonne University	over50	over50	over50	
47	Tohoku University	over50	over50	over50	
48	KIT, Karlsruhe Institute of Technology	over50	over50	over50	
49	Université PSL	50	43	43	
50	The University of Edinburgh	18	24	19	



QS世界大學領域排名

領域	2019年領域排名	大學名稱	2019年校總排名	2018年校總排名	2017年校總排名
社會科學與管理	1	Harvard University	3	3	3
	2	London School of Economics and Political Science (LSE)	38	35	37
	3	Stanford University	2	2	2
	4	University of Oxford	5	6	6
	5	Massachusetts Institute of Technology (MIT)	1	1	1
	6	University of Cambridge	6	5	4
	7	University of California, Berkeley (UCB)	4	4	5
	8	Yale University	15	16	15
	9	National University of Singapore (NUS)	11	15	12
	10	University of California, Los Angeles (UCLA)	32	33	31
	11	University of Pennsylvania	19	19	18
	12	Columbia University	16	18	20
	13	University of Chicago	9	9	10
	14	Princeton University	13	13	11
	15	The University of Tokyo	23	29	34
	16	Bocconi University	無	無	無
	17	New York University (NYU)	43	over50	46
	18	The University of Hong Kong	25	26	27
	19	Nanyang Technological University, Singapore (NTU)	12	11	13
	20	The University of Melbourne	39	41	42
	21	University of Toronto	28	31	32
	22	Northwestern University	34	28	26
	23	The Australian National University	24	20	22
	24	Peking University	30	38	39
	25	University of Michigan	20	22	23

QS世界大學領域排名

領域	2019年領域排名	大學名稱	2019年校總排名	2018年校總排名	2017年校總排名
社會科學與管理	26	The Hong Kong University of Science and Technology	37	30	36
	27	The University of Sydney	42	50	46
	28	London Business School	over50	over50	over50
	29	University of British Columbia	47	over50	45
	30	The Chinese University of Hong Kong (CUHK)	49	46	44
	31	The University of New South Wales (UNSW Sydney)	45	45	49
	32	INSEAD	無	無	無
	33	Monash University	over50	over50	over50
	34	UCL (University College London)	10	7	7
	35	Tsinghua University	17	25	24
	36	Seoul National University	36	36	35
	37	McGill University	33	32	30
	38	Cornell University	14	14	16
	39	National Taiwan University (NTU)	over50	over50	over50
	40	The University of Warwick	over50	over50	over50
	41	University of Amsterdam	over50	over50	over50
	42	Duke University	26	21	24
	43	Kyoto University	35	36	37
	44	Erasmus University Rotterdam	over50	over50	over50
	45	ETH Zurich - Swiss Federal Institute of Technology	7	10	8
46	Pontificia Universidad Católica de Chile (UC)	over50	over50	over50	
47	The University of Manchester	29	34	29	
48	The University of Queensland	48	over50	over50	
49	University of Texas at Austin	over50	over50	over50	
50	Imperial College London	8	8	9	

## THE領域排名

## THE領域排名

領域	2019年領域排名	大學名稱	2019年校總排名	2018年校總排名	2017年校總排名
工程科技	1	University of Oxford	1	1	1
	2	Stanford University	3	3	3
	3	Harvard University	6	6	6
	4	California Institute of Technology	5	3	2
	5	Massachusetts Institute of Technology	4	5	5
	6	University of Cambridge	2	2	2
	7	Princeton University	7	7	7
	8	National University of Singapore	23	22	24
	9	ETH Zurich	11	10	9
	10	Georgia Institute of Technology	34	33	33
	11	University of California, Berkeley	15	18	10
	12	Imperial College London	9	9	9
	13	University of California, Los Angeles	17	15	14
	14	Peking University	31	27	29
	15	Nanyang Technological University, Singapore	over50	over50	over50
	16	University of Michigan	20	21	21
	17	Carnegie Mellon University	24	24	23
	18	École Polytechnique Fédérale de Lausanne	35	38	30
	19	Delft University of Technology	over50	over50	over50
	20	Tsinghua University	22	30	35
	21	Yale University	8	12	12
	22	University of Texas at Austin	39	49	50
	23	Hong Kong University of Science and Technology	41	44	49
	24	University of Illinois at Urbana-Champaign	50	37	36
	25	Cornell University	19	19	19

THE領域排名					
領域	2019年領域排名	大學名稱	2019年校總排名	2018年校總排名	2017年校總排名
工程科技	26	Technical University of Munich	44	41	46
	27	RWTH Aachen University	over50	over50	over50
	28	Purdue University	over50	over50	over50
	29	University of California, Santa Barbara	over50	over50	48
	30	University of Pennsylvania	12	10	13
	31	University of Toronto	21	22	22
	32	Northwestern University	25	20	20
	33	Korea Advanced Institute of Science and Technology (KAIST)	over50	over50	over50
	34	Columbia University	16	14	16
	35	University of California, San Diego	30	31	41
	36	Seoul National University	over50	over50	over50
	37	Zhejiang University	over50	over50	over50
	38	Johns Hopkins University	12	13	17
	39	The University of Tokyo	42	46	39
	40	University of Hong Kong	36	40	43
	41	UCL	14	16	15
	42	University of Science and Technology of China	over50	over50	over50
	43	Shanghai Jiao Tong University	over50	over50	over50
	44	University of Wisconsin-Madison	43	43	45
	45	KU Leuven	48	47	40
46	Kyoto University	42	46	39	
47	Duke University	18	17	18	
48	University of Southern California	over50	over50	over50	
49	Fudan University	over50	over50	over50	
50	Sungkyunkwan University (SKKU)	over50	over50	over50	

THE領域排名					
領域	2019年領域排名	大學名稱	2019年校總排名	2018年校總排名	2017年校總排名
自然科學	1	Princeton University	7	7	7
	2	Massachusetts Institute of Technology	4	5	5
	3	Stanford University	3	3	3
	4	Harvard University	6	6	6
	5	University of Cambridge	2	2	2
	6	California Institute of Technology	5	3	2
	7	University of Oxford	1	1	1
	8	ETH Zurich	11	10	9
	9	University of California, Berkeley	15	18	10
	10	Yale University	8	12	12
	11	Imperial College London	9	9	9
	12	University of Chicago	10	9	10
	13	Columbia University	16	14	16
	14	University of California, Los Angeles	17	15	14
	15	Cornell University	19	19	19
	16	Paris Sciences et Lettres – PSL Research University Paris	41	over50	無
	17	École Polytechnique Fédérale de Lausanne	35	49	50
	18	National University of Singapore	23	22	24
	19	Peking University	31	27	29
	20	Tsinghua University	22	30	35
	21	University of California, Santa Barbara	over50	over50	48
	22	University of Michigan	20	21	21
	23	LMU Munich	32	34	30
	24	University of Washington	28	25	25
	25	University of California, San Diego	30	31	41

THE領域排名					
領域	2019年領域排名	大學名稱	2019年校總排名	2018年校總排名	2017年校總排名
自然科學	26	University of Toronto	21	22	22
	27	Northwestern University	25	20	20
	28	University of Edinburgh	29	27	27
	29	University of Texas at Austin	39	49	50
	30	UCL	14	16	15
	31	University of Wisconsin-Madison	43	43	45
	32	Technical University of Munich	44	41	46
	33	Heidelberg University	47	45	43
	34	Australian National University	49	48	47
	35	Duke University	18	17	18
	36	The University of Tokyo	42	46	39
	37	University of Pennsylvania	12	10	13
	38	University of Colorado Boulder	over50	over50	over50
	39	Johns Hopkins University	12	13	17
	40	University of Illinois at Urbana-Champaign	50	37	36
	41	École Polytechnique	over50	over50	over50
	42	New York University	27	27	32
	43	Nanyang Technological University, Singapore	over50	over50	over50
	44	Georgia Institute of Technology	34	33	33
	45	Pennsylvania State University	over50	over50	over50
46	University of Maryland, College Park	over50	over50	over50	
47	Sorbonne University	over50	over50	over50	
48	University of Manchester	over50	over50	over50	
49	Chinese University of Hong Kong	over50	over50	over50	
50	Rice University	over50	over50	over50	

THE領域排名					
領域	2019年領域排名	大學名稱	2019年校總排名	2018年校總排名	2017年校總排名
管理	1	Massachusetts Institute of Technology	4	5	5
	2	Stanford University	3	3	3
	3	University of Oxford	1	1	1
	4	University of Cambridge	2	2	2
	5	Duke University	18	17	18
	6	University of California, Berkeley	15	18	10
	7	Harvard University	6	6	6
	8	London School of Economics and Political Science	26	25	25
	9	Yale University	8	12	12
	10	University of Pennsylvania	12	10	13
	11	University of Chicago	10	9	10
	12	Northwestern University	25	20	20
	13	Columbia University	16	14	16
	14	University of California, Los Angeles	17	15	14
	15	University of Michigan	20	21	21
	16	New York University	43	over50	46
	17	National University of Singapore	23	22	24
	18	Tsinghua University	22	30	35
	19	UCL	14	16	15
	20	ETH Zurich	11	10	9
	21	Cornell University	19	19	19
	22	Hong Kong University of Science and Technology	41	44	49
	23	Peking University	31	27	29
	24	Carnegie Mellon University	24	24	23
	25	University of British Columbia	37	34	36



THE領域排名					
領域	2019年領域排名	大學名稱	2019年校總排名	2018年校總排名	2017年校總排名
管理	26	The University of Tokyo	42	46	39
	27	University of Hong Kong	36	40	43
	28	Tilburg University	over50	over50	over50
	29	University of Toronto	21	22	22
	30	University of California, San Diego	30	31	41
	31	University of Minnesota Twin Cities	over50	over50	over50
	32	Erasmus University Rotterdam	over50	over50	over50
	33	University of Mannheim	over50	over50	over50
	34	University of Warwick	over50	over50	over50
	35	Copenhagen Business School	over50	over50	over50
	36	University of Wisconsin-Madison	43	43	45
	37	University of Manchester	over50	over50	over50
	38	Hong Kong Polytechnic University	over50	over50	over50
	39	University of Washington	28	25	25
	40	Johns Hopkins University	12	13	17
	41	Dartmouth College	over50	over50	over50
	42	University of Zurich	over50	over50	over50
	43	University of Melbourne	32	32	33
	44	Pennsylvania State University	over50	over50	over50
	45	Michigan State University	over50	over50	over50
46	University of Texas at Austin	39	49	50	
47	University of Southern California	over50	over50	over50	
48	Seoul National University	over50	over50	over50	
49	University of Edinburgh	29	27	27	
50	Australian National University	49	48	47	

## THE領域排名

領域	2019年領域排名	大學名稱	2019年校總排名	2018年校總排名	2017年校總排名
法律	1	Stanford University	3	3	3
	2	Duke University	18	17	18
	3	University of Cambridge	2	2	2
	4	Yale University	8	12	12
	5	University of Oxford	3	3	3
	6	University of Chicago	10	9	10
	7	Harvard University	6	6	6
	8	London School of Economics and Political Science	26	25	25
	9	New York University	43	over50	46
	10	University of Melbourne	32	32	33
	11	University of California, Berkeley	15	18	10
	12	University of Toronto	21	22	22
	13	UCL	14	16	15
	14	McGill University	44	42	42
	15	Columbia University	16	14	16
	16	University of Pennsylvania	12	10	13
	17	University of Edinburgh	29	27	27
	18	University of California, Los Angeles	17	15	14
	19	University of British Columbia	37	34	36
	20	University of Washington	28	25	25
	21	National University of Singapore	23	22	24
	22	University of Hong Kong	36	40	43
	23	University of New South Wales	over50	over50	over50
	24	KU Leuven	48	47	40
	25	King' s College London	38	36	36

## THE領域排名

領域	2019年領域排名	大學名稱	2019年校總排名	2018年校總排名	2017年校總排名
法律	26	Georgetown University	over50	over50	over50
	27	Leiden University	over50	over50	over50
	28	Hebrew University of Jerusalem	over50	over50	over50
	29	University of Michigan	20	21	21
	30	Lund University	over50	over50	over50
	31	University of Amsterdam	over50	over50	over50
	32	University of Sydney	over50	over50	over50
	33	Utrecht University	over50	over50	over50
	34	Cornell University	19	19	19
	35	University of Manchester	over50	over50	over50
	36	University of Virginia	over50	over50	over50
	37	Goethe University Frankfurt	over50	over50	over50
	38	Queen Mary University of London	over50	over50	over50
	39	University of Copenhagen	over50	over50	over50
	40	University of Queensland	over50	over50	over50
	41	University of Nottingham	over50	over50	over50
	42	Durham University	over50	over50	over50
	43	Tilburg University	over50	over50	over50
	44	York University	over50	over50	over50
	45	City University of Hong Kong	over50	over50	over50
46	Maastricht University	over50	over50	over50	
47	University College Dublin	over50	over50	over50	
48	Tsinghua University	22	30	35	
49	Chinese University of Hong Kong	over50	over50	over50	
50	University of Antwerp	over50	over50	over50	